

บริษัท โปสทัฟ ฟับลิชซิง จำกัด (มหาชน) และบริษัทย่อย  
รายงานการสอบทาน และ งบการเงินระหว่างกาล  
สำหรับงวดสามเดือนและเก้าเดือนสิ้นสุดวันที่  
30 กันยายน 2559



Building a better  
working world

EY Office Limited  
33rd Floor, Lake Rajada Office Complex  
193/136-137 Rajadapisek Road  
Klongtoey, Bangkok 10110  
G.P.O.Box 1047, Bangkok 10501, Thailand  
Tel: +66 2264 9090  
Fax: +66 2264 0789-90  
ey.com

บริษัท สำนักงาน อีวาย จำกัด  
ชั้น 33 อาคารเอ็กซ์ตา  
193/136-137 ถนนรัชดาภิเษก  
คลองเตย กรุงเทพฯ 10110  
ตู้.ป.ณ. 1047 กรุงเทพฯ 10501  
โทรศัพท์: +66 2264 9090  
โทรสาร: +66 2264 0789-90  
ey.com

รายงานการสอบทานข้อมูลทางการเงินระหว่างกาลโดยผู้สอบบัญชีรับอนุญาต  
เสนอต่อผู้ถือหุ้นของบริษัท โปสตัด์ พับลิชชิ่ง จำกัด (มหาชน)

ข้าพเจ้าได้สอบทานงบแสดงฐานะการเงินรวม ณ วันที่ 30 กันยายน 2559 งบกำไรขาดทุนเบ็ดเสร็จรวม  
สำหรับงวดสามเดือนและเก้าเดือนสิ้นสุดวันที่ 30 กันยายน 2559 งบแสดงการเปลี่ยนแปลงส่วนของผู้ถือหุ้นรวม  
และงบกระแสเงินสดรวมสำหรับงวดเก้าเดือนสิ้นสุดวันเดียวกัน และหมายเหตุประกอบงบการเงินรวมแบบย่อ  
ของบริษัท โปสตัด์ พับลิชชิ่ง จำกัด (มหาชน) และบริษัทย่อยและได้สอบทานข้อมูลทางการเงินเฉพาะกิจการของ  
บริษัท โปสตัด์ พับลิชชิ่ง จำกัด (มหาชน) ด้วยเช่นกัน ซึ่งผู้บริหารของกิจการเป็นผู้รับผิดชอบในการจัดทำและ  
นำเสนอข้อมูลทางการเงินระหว่างกาลเหล่านี้ตามมาตรฐานการบัญชี ฉบับที่ 34 เรื่อง งบการเงินระหว่างกาล ส่วน  
ข้าพเจ้าเป็นผู้รับผิดชอบในการให้ข้อสรุปเกี่ยวกับข้อมูลทางการเงินระหว่างกาลดังกล่าวจากผลการสอบทานของ  
ข้าพเจ้า

ขอบเขตการสอบทาน

ข้าพเจ้าได้ปฏิบัติงานสอบทานตามมาตรฐานงานสอบทาน รหัส 2410 เรื่อง การสอบทานข้อมูลทางการเงิน  
ระหว่างกาลโดยผู้สอบบัญชีรับอนุญาตของกิจการ การสอบทานดังกล่าวประกอบด้วย การใช้วิธีการสอบถาม  
บุคลากร ซึ่งส่วนใหญ่เป็นผู้รับผิดชอบด้านการเงินและบัญชีและการวิเคราะห์เปรียบเทียบและวิธีการสอบทานอื่น  
การสอบทานนี้มีขอบเขตจำกัดกว่าการตรวจสอบตามมาตรฐานการสอบบัญชี ทำให้ข้าพเจ้าไม่สามารถได้ความ  
เชื่อมั่นว่าจะพบเรื่องที่มีนัยสำคัญทั้งหมดซึ่งอาจพบได้จากการตรวจสอบ ดังนั้นข้าพเจ้าจึงไม่ได้แสดงความเห็น  
ต่อข้อมูลทางการเงินระหว่างกาลที่สอบทาน

ข้อสรุป

ข้าพเจ้าไม่พบสิ่งที่เป็นเหตุให้เชื่อว่าข้อมูลทางการเงินระหว่างกาลดังกล่าวไม่ได้จัดทำขึ้นตามมาตรฐานการบัญชี  
ฉบับที่ 34 เรื่อง งบการเงินระหว่างกาล ในสาระสำคัญจากการสอบทานของข้าพเจ้า

สายฝน อินทร์แก้ว

ผู้สอบบัญชีรับอนุญาต เลขทะเบียน 4434

บริษัท สำนักงาน อีวาย จำกัด

กรุงเทพฯ: 4 พฤศจิกายน 2559

บริษัท โฟสต์ ฟับลิชซิง จำกัด (มหาชน) และบริษัทย่อย

งบแสดงฐานะการเงิน

ณ วันที่ 30 กันยายน 2559

(หน่วย: พันบาท)

| หมายเหตุ                                       | งบการเงินรวม                        |                                | งบการเงินเฉพาะกิจการ                |                 |
|--|-------------------------------------|--------------------------------|-------------------------------------|-----------------|
|  | 30 กันยายน 2559                     | 31 ธันวาคม 2558                | 30 กันยายน 2559                     | 31 ธันวาคม 2558 |
|  | (ยังไม่ได้ตรวจสอบ<br>แต่สอบทานแล้ว) | (ตรวจสอบแล้ว/<br>ปรับปรุงใหม่) | (ยังไม่ได้ตรวจสอบ<br>แต่สอบทานแล้ว) | (ตรวจสอบแล้ว)   |
| สินทรัพย์                                      |                                     |                                |                                     |                 |
| สินทรัพย์หมุนเวียน                             |                                     |                                |                                     |                 |
| เงินสดและรายการเทียบเท่าเงินสด                 | 116,446                             | 79,303                         | 70,727                              | 14,860          |
| ลูกหนี้การค้าและลูกหนี้อื่น                    | 4 501,260                           | 756,564                        | 357,279                             | 561,914         |
| สินค้าคงเหลือ                                  | 5 61,473                            | 82,913                         | 58,560                              | 77,125          |
| เงินให้กู้ยืมระยะสั้นแก่กิจการที่เกี่ยวข้องกัน | 3 -                                 | -                              | 144,257                             | 179,257         |
| ภาษีเงินได้นิติบุคคลหัก ณ ที่จ่าย              | 67,519                              | 66,467                         | 45,035                              | 53,424          |
| สินทรัพย์หมุนเวียนอื่น                         | 59,217                              | 69,724                         | 25,674                              | 32,220          |
| รวมสินทรัพย์หมุนเวียน                          | 805,915                             | 1,054,971                      | 701,532                             | 918,800         |
| สินทรัพย์ไม่หมุนเวียน                          |                                     |                                |                                     |                 |
| เงินฝากธนาคารที่มีภาระค้ำประกัน                | 10,233                              | 10,233                         | -                                   | -               |
| เงินลงทุนในบริษัทย่อย                          | 6 -                                 | -                              | 279,582                             | 279,582         |
| เงินลงทุนในการร่วมค้า                          | 7 25,545                            | 32,919                         | -                                   | -               |
| เงินลงทุนในบริษัทร่วม                          | 8 -                                 | -                              | -                                   | -               |
| เงินลงทุนระยะยาวอื่น                           | 9 -                                 | -                              | -                                   | -               |
| ที่ดิน อาคารและอุปกรณ์                         | 10 1,488,936                        | 1,589,667                      | 1,424,652                           | 1,504,895       |
| ค่าความนิยม                                    | 156,881                             | 156,881                        | -                                   | -               |
| สินทรัพย์ไม่มีตัวตน                            | 11 163,934                          | 195,614                        | 82,866                              | 98,781          |
| สินทรัพย์ภาษีเงินได้รอการตัดบัญชี              | 87,567                              | 64,993                         | 75,738                              | 53,321          |
| สินทรัพย์ไม่หมุนเวียนอื่น                      | 6,554                               | 7,680                          | 1,150                               | 1,098           |
| รวมสินทรัพย์ไม่หมุนเวียน                       | 1,939,650                           | 2,057,987                      | 1,863,988                           | 1,937,677       |
| รวมสินทรัพย์                                   | 2,745,565                           | 3,112,958                      | 2,565,520                           | 2,856,477       |

หมายเหตุประกอบงบการเงินเป็นส่วนหนึ่งของงบการเงินนี้

ช.ร.ช.ช.ช.

บริษัท โพลสท์ พับลิชซิง จำกัด (มหาชน) และบริษัทย่อย

งบแสดงฐานะการเงิน (ต่อ)

ณ วันที่ 30 กันยายน 2559

(หน่วย: พันบาท)

| หมายเหตุ  | งบการเงินรวม                        |                                | งบการเงินเฉพาะกิจการ                |                 |
|---|-------------------------------------|--------------------------------|-------------------------------------|-----------------|
|   | 30 กันยายน 2559                     | 31 ธันวาคม 2558                | 30 กันยายน 2559                     | 31 ธันวาคม 2558 |
|   | (ยังไม่ได้ตรวจสอบ<br>แต่สอบทานแล้ว) | (ตรวจสอบแล้ว/<br>ปรับปรุงใหม่) | (ยังไม่ได้ตรวจสอบ<br>แต่สอบทานแล้ว) | (ตรวจสอบแล้ว)   |
| หนี้สินและส่วนของผู้ถือหุ้น                         |                                     |                                |                                     |                 |
| หนี้สินหมุนเวียน                                    |                                     |                                |                                     |                 |
| เงินเบิกเกินบัญชีและเงินกู้ยืมระยะสั้น              |                                     |                                |                                     |                 |
| จากสถาบันการเงิน                                    | 13                                  | 790,000                        | 871,817                             | 790,000         |
| เจ้าหนี้การค้าและเจ้าหนี้อื่น                       | 14                                  | 266,241                        | 311,447                             | 195,812         |
| เงินกู้ยืมระยะสั้นจากผู้มีส่วนได้เสียที่ไม่มีอำนาจ  |                                     |                                |                                     |                 |
| ควบคุมของบริษัทย่อย                                 | 15                                  | 5,880                          | 5,880                               | -               |
| ส่วนของเงินกู้ยืมระยะยาวที่ถึงกำหนดชำระภายในหนึ่งปี | 16                                  | 144,249                        | 191,666                             | 144,249         |
| ส่วนของหนี้สินตามสัญญาเช่าซื้อที่ถึงกำหนด           |                                     |                                |                                     |                 |
| ชำระภายในหนึ่งปี                                    |                                     | -                              | 75                                  | -               |
| ส่วนของหนี้สินตามสัญญาเช่าการเงินที่ถึงกำหนด        |                                     |                                |                                     |                 |
| ชำระภายในหนึ่งปี                                    |                                     | 703                            | 3,425                               | 703             |
| ภาษีเงินได้ค้างจ่าย                                 |                                     | -                              | 2,020                               | -               |
| ค่าสมาชิกหรือค่าบริการ                              |                                     | 59,359                         | 72,237                              | 49,982          |
| หนี้สินหมุนเวียนอื่น                                |                                     | 76,566                         | 93,945                              | 57,642          |
| รวมหนี้สินหมุนเวียน                                 |                                     | 1,342,998                      | 1,552,512                           | 1,238,388       |
| หนี้สินไม่หมุนเวียน                                 |                                     |                                |                                     |                 |
| เงินกู้ยืมระยะยาว - สุทธิจากส่วนที่ถึงกำหนด         |                                     |                                |                                     |                 |
| ชำระภายในหนึ่งปี                                    | 16                                  | 323,384                        | 302,667                             | 323,384         |
| หนี้สินภาษีเงินได้รอการตัดบัญชี                     |                                     | 155,529                        | 157,846                             | 144,345         |
| สำรองผลประโยชน์ระยะยาวของพนักงาน                    |                                     | 85,657                         | 90,096                              | 80,063          |
| รวมหนี้สินไม่หมุนเวียน                              |                                     | 564,570                        | 550,609                             | 547,792         |
| รวมหนี้สิน  |                                     | 1,907,568                      | 2,103,121                           | 1,786,180       |
|   |                                     |                                |                                     | 1,980,538       |

หมายเหตุประกอบงบการเงินเป็นส่วนหนึ่งของงบการเงินนี้

บริษัท โฟสต์ พับลิชซิง จำกัด (มหาชน) และบริษัทย่อย

งบแสดงฐานะการเงิน (ต่อ)

ณ วันที่ 30 กันยายน 2559

(หน่วย: พันบาท)

|   | งบการเงินรวม                        |                                | งบการเงินเฉพาะกิจการ                |                 |
|---|-------------------------------------|--------------------------------|-------------------------------------|-----------------|
|   | 30 กันยายน 2559                     | 31 ธันวาคม 2558                | 30 กันยายน 2559                     | 31 ธันวาคม 2558 |
|   | (ยังไม่ได้ตรวจสอบ<br>แต่สอบทานแล้ว) | (ตรวจสอบแล้ว/<br>ปรับปรุงใหม่) | (ยังไม่ได้ตรวจสอบ<br>แต่สอบทานแล้ว) | (ตรวจสอบแล้ว)   |
| ส่วนของผู้ถือหุ้น                                       |                                     |                                |                                     |                 |
| ทุนเรือนหุ้น  |                                     |                                |                                     |                 |
| ทุนจดทะเบียน  |                                     |                                |                                     |                 |
| หุ้นสามัญ 505,000,000 หุ้น มูลค่าหุ้นละ 1 บาท           | 505,000                             | 505,000                        | 505,000                             | 505,000         |
| ทุนออกจำหน่ายและชำระเต็มมูลค่าแล้ว                      |                                     |                                |                                     |                 |
| หุ้นสามัญ 500,000,000 หุ้น มูลค่าหุ้นละ 1 บาท           | 500,000                             | 500,000                        | 500,000                             | 500,000         |
| กำไรสะสม  |                                     |                                |                                     |                 |
| จัดสรรแล้ว - สำรองตามกฎหมาย                             | 50,500                              | 50,500                         | 50,500                              | 50,500          |
| ยังไม่ได้จัดสรร   | (347,220)                           | (196,523)                      | (348,539)                           | (251,940)       |
| องค์ประกอบอื่นของผู้ถือหุ้น                             | 577,379                             | 577,379                        | 577,379                             | 577,379         |
| ส่วนของผู้ถือหุ้นของบริษัทฯ                             | 780,659                             | 931,356                        | 779,340                             | 875,939         |
| ส่วนของผู้มีส่วนได้เสียที่ไม่มีอำนาจควบคุมของบริษัทย่อย | 57,338                              | 78,481                         | -                                   | -               |
| รวมส่วนของผู้ถือหุ้น                                    | 837,997                             | 1,009,837                      | 779,340                             | 875,939         |
| รวมหนี้สินและส่วนของผู้ถือหุ้น                          | 2,745,565                           | 3,112,958                      | 2,565,520                           | 2,856,477       |

หมายเหตุประกอบงบการเงินเป็นส่วนหนึ่งของงบการเงินนี้

กรรมการ

(ยังไม่ได้ตรวจสอบ แต่สอบทานแล้ว)

บริษัท โพลสต์ พับลิชซิง จำกัด (มหาชน) และบริษัทย่อย

งบกำไรขาดทุนเบ็ดเสร็จ

สำหรับงวดสามเดือนสิ้นสุดวันที่ 30 กันยายน 2559

(หน่วย: พันบาท ยกเว้นขาดทุนต่อหุ้นขึ้นพื้นฐานแสดงเป็นบาท)

| หมายเหตุ   | งบการเงินรวม |           | งบการเงินเฉพาะกิจการ |           |           |
|--|--------------|-----------|----------------------|-----------|-----------|
|  | 2559         | 2558      | 2559                 | 2558      |           |
| กำไรขาดทุน:  |              |           |                      |           |           |
| รายได้จากการขายและบริการ                                       | 17           | 440,363   | 518,759              | 328,410   | 394,253   |
| ต้นทุนขายและบริการ   |              | (350,815) | (425,310)            | (257,253) | (324,940) |
| กำไรขั้นต้น  |              | 89,548    | 93,449               | 71,157    | 69,313    |
| ค่าใช้จ่ายในการขาย   |              | (50,868)  | (89,491)             | (38,106)  | (66,803)  |
| ค่าใช้จ่ายในการบริหาร  |              | (60,142)  | (77,211)             | (46,928)  | (58,129)  |
| ขาดทุนจากการขายและการให้บริการ                                 |              | (21,462)  | (73,253)             | (13,877)  | (55,619)  |
| ส่วนแบ่งกำไรจากเงินลงทุนในการร่วมค้า                           |              | 3,410     | 2,776                | -         | -         |
| เงินปันผลรับจากบริษัทย่อย                                      | 6            | -         | -                    | 7,650     | -         |
| รายได้อื่น   |              | 23,268    | 5,659                | 19,781    | 13,882    |
| กำไร (ขาดทุน) ก่อนค่าใช้จ่ายทางการเงินและค่าใช้จ่ายภาษีเงินได้ |              | 5,216     | (64,818)             | 13,554    | (41,737)  |
| ค่าใช้จ่ายทางการเงิน   |              | (15,005)  | (10,814)             | (14,895)  | (10,705)  |
| ขาดทุนก่อนค่าใช้จ่ายภาษีเงินได้                                |              | (9,789)   | (75,632)             | (1,341)   | (52,442)  |
| รายได้ (ค่าใช้จ่าย) ภาษีเงินได้                                | 12           | 2,076     | 10,657               | 1,800     | 10,328    |
| กำไร (ขาดทุน) สำหรับงวด  |              | (7,713)   | (64,975)             | 459       | (42,114)  |
| กำไรขาดทุนเบ็ดเสร็จอื่น  |              | -         | -                    | -         | -         |
| กำไรขาดทุนเบ็ดเสร็จรวมสำหรับงวด                                |              | (7,713)   | (64,975)             | 459       | (42,114)  |
| การแบ่งปันกำไร (ขาดทุน)  |              |           |                      |           |           |
| ส่วนที่เป็นของผู้ถือหุ้นของบริษัทฯ                             |              | (6,988)   | (64,862)             | 459       | (42,114)  |
| ส่วนที่เป็นของผู้มีส่วนได้เสียที่ไม่มีอำนาจควบคุมของบริษัทย่อย |              | (725)     | (113)                | -         | -         |
|  |              | (7,713)   | (64,975)             | -         | -         |
| การแบ่งปันกำไรขาดทุนเบ็ดเสร็จรวม                               |              |           |                      |           |           |
| ส่วนที่เป็นของผู้ถือหุ้นของบริษัทฯ                             |              | (6,988)   | (64,862)             | 459       | (42,114)  |
| ส่วนที่เป็นของผู้มีส่วนได้เสียที่ไม่มีอำนาจควบคุมของบริษัทย่อย |              | (725)     | (113)                | -         | -         |
|  |              | (7,713)   | (64,975)             | -         | -         |
| ขาดทุนต่อหุ้น  | 18           |           |                      |           |           |
| ขาดทุนต่อหุ้นขึ้นพื้นฐาน                                       |              |           |                      |           |           |
| ขาดทุนส่วนที่เป็นของผู้ถือหุ้นของบริษัทฯ                       |              | (0.01)    | (0.13)               | 0.00      | (0.08)    |

หมายเหตุประกอบงบการเงินเป็นส่วนหนึ่งของงบการเงินนี้

*Handwritten signature*

(ยังไม่ได้ตรวจสอบ แต่สอบทานแล้ว)

บริษัท โพลี เทคโนโลยี จำกัด (มหาชน) และบริษัทย่อย  
งบกำไรขาดทุนเบ็ดเสร็จ  
สำหรับงวดเก้าเดือนสิ้นสุดวันที่ 30 กันยายน 2559

(หน่วย: พันบาท ยกเว้นขาดทุนต่อหุ้นขึ้นพื้นฐานแสดงเป็นบาท)

| หมายเหตุ   | งบการเงินรวม |             | งบการเงินเฉพาะกิจการ |           |           |
|--|--------------|-------------|----------------------|-----------|-----------|
|  | 2559         | 2558        | 2559                 | 2558      |           |
| กำไรขาดทุน:  |              |             |                      |           |           |
| รายได้จากการขายและบริการ                                       | 17           | 1,355,519   | 1,581,483            | 995,347   | 1,266,321 |
| ต้นทุนขายและบริการ   |              | (1,145,560) | (1,267,024)          | (825,745) | (991,597) |
| กำไรขั้นต้น  |              | 209,959     | 314,459              | 169,602   | 274,724   |
| ค่าใช้จ่ายในการขาย   |              | (184,735)   | (257,386)            | (127,605) | (191,957) |
| ค่าใช้จ่ายในการบริหาร  |              | (207,856)   | (252,428)            | (164,989) | (185,267) |
| ค่าเผื่อผลขาดทุนจากเงินให้กู้ยืมแก่บริษัทย่อย                  |              | -           | -                    | (22,000)  | (65,900)  |
| ขาดทุนจากการด้อยค่าของอุปกรณ์                                  |              | -           | (30,729)             | -         | -         |
| ขาดทุนจากการขายและการให้บริการ                                 |              | (182,632)   | (226,084)            | (144,992) | (168,400) |
| ส่วนแบ่งกำไรจากเงินลงทุนในการร่วมค้า                           | 7            | 7,378       | 9,394                | -         | -         |
| เงินปันผลรับจากบริษัทย่อย                                      | 6            | -           | -                    | 17,850    | -         |
| รายได้อื่น   |              | 39,540      | 22,381               | 50,198    | 43,900    |
| ขาดทุนก่อนค่าใช้จ่ายทางการเงินและค่าใช้จ่ายภาษีเงินได้         |              | (135,714)   | (194,309)            | (76,944)  | (124,500) |
| ค่าใช้จ่ายทางการเงิน   |              | (42,430)    | (29,701)             | (42,073)  | (29,384)  |
| ขาดทุนก่อนค่าใช้จ่ายภาษีเงินได้                                |              | (178,144)   | (224,010)            | (119,017) | (153,884) |
| รายได้ (ค่าใช้จ่าย) ภาษีเงินได้                                | 12           | 23,454      | 18,393               | 22,418    | 17,287    |
| ขาดทุนสำหรับงวด  |              | (154,690)   | (205,617)            | (96,599)  | (136,597) |
| กำไรขาดทุนเบ็ดเสร็จอื่น  |              | -           | -                    | -         | -         |
| กำไรขาดทุนเบ็ดเสร็จรวมสำหรับงวด                                |              | (154,690)   | (205,617)            | (96,599)  | (136,597) |
| การแบ่งปันกำไร (ขาดทุน)  |              |             |                      |           |           |
| ส่วนที่เป็นของผู้ถือหุ้นของบริษัทฯ                             |              | (150,697)   | (205,274)            | (96,599)  | (136,597) |
| ส่วนที่เป็นของผู้มีส่วนได้เสียที่ไม่มีอำนาจควบคุมของบริษัทย่อย |              | (3,993)     | (343)                | -         | -         |
|  |              | (154,690)   | (205,617)            | -         | -         |
| การแบ่งปันกำไรขาดทุนเบ็ดเสร็จรวม                               |              |             |                      |           |           |
| ส่วนที่เป็นของผู้ถือหุ้นของบริษัทฯ                             |              | (150,697)   | (205,274)            | (96,599)  | (136,597) |
| ส่วนที่เป็นของผู้มีส่วนได้เสียที่ไม่มีอำนาจควบคุมของบริษัทย่อย |              | (3,993)     | (343)                | -         | -         |
|  |              | (154,690)   | (205,617)            | -         | -         |
| ขาดทุนต่อหุ้น  | 18           |             |                      |           |           |
| ขาดทุนต่อหุ้นขึ้นพื้นฐาน                                       |              |             |                      |           |           |
| ขาดทุนส่วนที่เป็นของผู้ถือหุ้นของบริษัทฯ                       |              | (0.30)      | (0.41)               | (0.19)    | (0.27)    |

หมายเหตุประกอบงบการเงินเป็นส่วนหนึ่งของงบการเงินนี้

(ซึ่งไม่ได้ตรวจสอบ แต่สอบถามแล้ว)

บริษัท โพลัส ฟันดิ้งซิง จำกัด (มหาชน) และบริษัทย่อย  
งบแสดงการเปลี่ยนแปลงส่วนของผู้ถือหุ้น  
สำหรับงวดเก้าเดือนสิ้นสุดวันที่ 30 กันยายน 2559

(หน่วย: พันบาท)

งบการเงินรวม

| หุ้นสามัญ<br>ที่ออกและชำระ<br>เต็มมูลค่าแล้ว              | ส่วนของผู้ถือหุ้นของบริษัทฯ |                 | องค์ประกอบอื่นของผู้ถือหุ้น  |                                | รวม       | ส่วนของผู้ถือหุ้น<br>ที่ไม่มีอำนาจควบคุม<br>ของบริษัทฯ | รวมส่วนของผู้ถือหุ้น |
|---|-----------------------------|-----------------|--|--------------------------------|-----------|--|----------------------|
|   | กำไรสะสม                    |                 | กำไรขาดทุนเบ็ดเสร็จอื่น  |                                |           |  |                      |
|   | จัดสรรแล้ว                  | กำไรสะสม        | ส่วนเกินทุน  | องค์ประกอบอื่น                 |           |  |                      |
|   | สำรองตามกฎหมาย              | ยังไม่ได้จัดสรร | จากการตีราคาที่ดิน <td>ของส่วนของผู้ถือหุ้นของบริษัทฯ</td> <td></td> <td></td> <td></td> | ของส่วนของผู้ถือหุ้นของบริษัทฯ |           |  |                      |
| ยอดคงเหลือ ณ วันที่ 31 ธันวาคม 2557                       | 50,500                      | 56,825          | -  | -                              | 607,325   | (3,072)  | 604,253              |
| กำไรขาดทุนเบ็ดเสร็จรวมสำหรับงวด                           | -                           | (205,274)       | -  | -                              | (205,274) | (343)  | (205,617)            |
| ส่วนของผู้ถือหุ้นที่ได้เสียที่ไม่มีอำนาจควบคุมของบริษัทฯ  | -                           | -               | -  | -                              | -         | 45,432   | 45,432               |
| ยอดคงเหลือ ณ วันที่ 30 กันยายน 2558                       | 50,500                      | (148,449)       | -  | -                              | 402,051   | 42,017   | 444,068              |
| ยอดคงเหลือ ณ วันที่ 31 ธันวาคม 2558 - ตามที่รายงานไว้เดิม | 50,500                      | (194,936)       | 577,379  | 577,379                        | 932,943   | 52,019   | 984,962              |
| ผลสะสมของรายการปรับปรุงงบการเงิน (หมายเหตุ 2)             | -                           | (1,587)         | -  | -                              | (1,587)   | 26,462   | 24,875               |
| ยอดคงเหลือ ณ วันที่ 31 ธันวาคม 2558 - หลังการปรับปรุง     | 50,500                      | (196,523)       | 577,379  | 577,379                        | 931,356   | 78,481   | 1,009,837            |
| กำไรขาดทุนเบ็ดเสร็จรวมสำหรับงวด                           | -                           | (150,697)       | -  | -                              | (150,697) | (3,993)  | (154,690)            |
| เงินปันผลจ่าย   | -                           | -               | -  | -                              | -         | (17,150)   | (17,150)             |
| ยอดคงเหลือ ณ วันที่ 30 กันยายน 2559                       | 50,500                      | (347,220)       | 577,379  | 577,379                        | 780,659   | 57,338   | 837,997              |

หมายเหตุประกอบงบการเงินเป็นส่วนหนึ่งของงบการเงินนี้



(ยังไม่ได้ตรวจสอบ แต่สอบทานแล้ว)

บริษัท โฟลต์ ทัพบิจิริง จำกัด (มหาชน) และบริษัทย่อย  
งบแสดงการเปลี่ยนแปลงส่วนของผู้ถือหุ้น (ต่อ)  
สำหรับงวดเก้าเดือนสิ้นสุดวันที่ 30 กันยายน 2559

(หน่วย: พันบาท)

งบการเงินเฉพาะกิจการ

| หุ้นสามัญ      | องค์ประกอบอื่นของส่วนของผู้ถือหุ้น |                         |                      |            |
|----------------|------------------------------------|-------------------------|----------------------|------------|
|                | กำไรสะสม                           | กำไรขาดทุนเบ็ดเสร็จอื่น | รวม                  | รวม        |
| ที่ออกและชำระ  | จัดสรรแล้ว -                       | ส่วนเกินทุนจากการ       | องค์ประกอบอื่น       | รวมส่วนของ |
| เต็มมูลค่าแล้ว | สำรองตามกฎหมาย                     | ดีราคาที่ดิน            | ของส่วนของผู้ถือหุ้น | ผู้ถือหุ้น |
|                | ยังไม่ได้จัดสรร                    |                         |                      |            |
| 500,000        | 50,500                             | 1,703                   | -                    | 552,203    |
| -              | -                                  | (136,597)               | -                    | (136,597)  |
| 500,000        | 50,500                             | (134,894)               | -                    | 415,606    |
| 500,000        | 50,500                             | (251,940)               | 577,379              | 875,939    |
| -              | -                                  | (96,599)                | -                    | (96,599)   |
| 500,000        | 50,500                             | (348,539)               | 577,379              | 779,340    |

*Handwritten signature*

หมายเหตุประกอบงบการเงินเป็นส่วนหนึ่งของงบการเงินนี้

(ยังไม่ได้ตรวจสอบ แต่สอบทานแล้ว)

บริษัท โพลัส พับลิชซิง จำกัด (มหาชน) และบริษัทย่อย  
งบกระแสเงินสด

สำหรับงวดเก้าเดือนสิ้นสุดวันที่ 30 กันยายน 2559

(หน่วย: พันบาท)

|  | งบการเงินรวม |           | งบการเงินเฉพาะกิจการ |           |
|--|--------------|-----------|----------------------|-----------|
|  | 2559         | 2558      | 2559                 | 2558      |
| กระแสเงินสดจากกิจกรรมดำเนินงาน                       |              |           |                      |           |
| ขาดทุนก่อนภาษี                                       | (178,144)    | (224,010) | (119,017)            | (153,884) |
| รายการปรับกระทบยอดขาดทุนก่อนภาษีเป็นเงินสดรับ (จ่าย) |              |           |                      |           |
| จากกิจกรรมดำเนินงาน                                  |              |           |                      |           |
| ค่าเผื่อหนี้สงสัยจะสูญ                               | 13,081       | 8,575     | 9,961                | 2,365     |
| โอนกลับค่าเผื่อสินค้ารับคืน                          | (3,385)      | (195)     | (3,385)              | (195)     |
| การปรับลดสินค้าคงเหลือให้เป็นมูลค่าสุทธิ             |              |           |                      |           |
| ที่จะได้รับ (กลับรายการ)                             | (4,345)      | 895       | (4,345)              | 895       |
| ค่าเผื่อผลขาดทุนจากเงินให้กู้ยืมแก่บริษัทย่อย        | -            | -         | 22,000               | 65,900    |
| เงินปันผลรับจากบริษัทย่อย                            | -            | -         | (17,850)             | -         |
| ค่าเสื่อมราคาและค่าตัดจำหน่าย                        | 136,535      | 121,702   | 98,773               | 100,227   |
| กำไรจากการจำหน่ายอุปกรณ์                             | (1,811)      | (682)     | (1,811)              | (682)     |
| ค่าเผื่อการค้อยค่าของอุปกรณ์                         | -            | 30,729    | -                    | -         |
| ส่วนแบ่งกำไรจากเงินลงทุนในการร่วมค้า                 | (7,378)      | (9,394)   | -                    | -         |
| สำรองผลประโยชน์ระยะยาวของพนักงาน                     | 823          | 5,820     | 2,483                | 4,959     |
| ค่าใช้จ่ายดอกเบี้ย                                   | 42,430       | 29,701    | 42,073               | 29,384    |
| กำไร (ขาดทุน) จากการดำเนินงานก่อนการเปลี่ยนแปลงใน    |              |           |                      |           |
| สินทรัพย์และหนี้สินดำเนินงาน                         | (2,194)      | (36,859)  | 28,882               | 48,969    |
| สินทรัพย์ดำเนินงานลดลง (เพิ่มขึ้น)                   |              |           |                      |           |
| ลูกหนี้การค้าและลูกหนี้อื่น                          | 245,608      | (115,590) | 198,059              | (50,199)  |
| สินค้าคงเหลือ  | 25,785       | (9,346)   | 22,910               | 1,509     |
| สินทรัพย์หมุนเวียนอื่น                               | 13,085       | (20,287)  | 6,546                | (2,438)   |
| สินทรัพย์ไม่หมุนเวียนอื่น                            | 1,126        | 3,760     | (52)                 | 763       |
| หนี้สินดำเนินงานเพิ่มขึ้น (ลดลง)                     |              |           |                      |           |
| เจ้าหนี้การค้าและเจ้าหนี้อื่น                        | (43,964)     | (60,089)  | (65,735)             | (80,210)  |
| หนี้สินหมุนเวียนอื่น                                 | (30,255)     | (24,825)  | (18,654)             | (22,947)  |
| จ่ายผลประโยชน์ระยะยาวของพนักงาน                      | (5,262)      | -         | (5,262)              | -         |
| เงินสดจาก (ใช้ไป) กิจกรรมดำเนินงาน                   | 203,929      | (263,236) | 166,694              | (104,553) |
| จ่ายดอกเบี้ย   | (41,462)     | (32,472)  | (41,118)             | (27,309)  |
| จ่ายภาษีเงินได้                                      | (36,109)     | (24,489)  | (20,632)             | (18,408)  |
| รับคืนภาษีเงินได้หัก ณ ที่จ่าย                       | 29,022       | -         | 29,022               | -         |
| เงินสดสุทธิจาก (ใช้ไป) กิจกรรมดำเนินงาน              | 155,380      | (320,197) | 133,966              | (150,270) |

หมายเหตุประกอบงบการเงินเป็นส่วนหนึ่งของงบการเงินนี้

*Signature*

(ยังไม่ได้ตรวจสอบ แต่สอบทานแล้ว)

บริษัท โฟสต์ พับลิชชิง จำกัด (มหาชน) และบริษัทย่อย  
งบกระแสเงินสด (ต่อ)  
สำหรับงวดเก้าเดือนสิ้นสุดวันที่ 30 กันยายน 2559..

(หน่วย: พันบาท)

|  | งบการเงินรวม |           | งบการเงินเฉพาะกิจการ |           |
|--|--------------|-----------|----------------------|-----------|
|  | 2559         | 2558      | 2559                 | 2558      |
| กระแสเงินสดจากกิจกรรมลงทุน                                     |              |           |                      |           |
| เงินให้กู้ยืมระยะสั้นแก่กิจการที่เกี่ยวข้องกันลดลง (เพิ่มขึ้น) | -            | -         | 13,000               | (163,000) |
| เงินปันผลรับจากบริษัทย่อย                                      | -            | -         | 17,850               | -         |
| เงินปันผลรับจากการร่วมค้า                                      | 12,750       | 10,712    | -                    | -         |
| เงินสดรับคืนจากการลงทุนในการร่วมค้า                            | 2,000        | -         | -                    | -         |
| เงินสดจ่ายสุทธิเพื่อการลงทุนในบริษัทย่อย                       | -            | (147,195) | -                    | (121,000) |
| เงินสดจ่ายเพื่อซื้อหุ้นเพิ่มทุนในบริษัทย่อย                    | -            | -         | -                    | (40,290)  |
| เงินสดรับจากการจำหน่ายอุปกรณ์                                  | 2,077        | 1,336     | 2,077                | 1,336     |
| เงินสดจ่ายซื้ออุปกรณ์  | (6,292)      | (39,849)  | (4,407)              | (19,234)  |
| เงินสดจ่ายซื้อซอฟต์แวร์คอมพิวเตอร์                             | (208)        | (6,894)   | (107)                | (5,462)   |
| เงินสดสุทธิจาก (ใช้ไปใน) กิจกรรมลงทุน                          | 10,327       | (181,890) | 28,413               | (347,650) |
| กระแสเงินสดจากกิจกรรมจัดหาเงิน                                 |              |           |                      |           |
| เงินเบิกเกินบัญชีและเงินกู้ยืมระยะสั้น                         |              |           |                      |           |
| จากสถาบันการเงินเพิ่มขึ้น (ลดลง)                               | (81,817)     | 367,000   | (77,000)             | 367,000   |
| เงินสดรับจากเงินกู้ระยะยาว                                     | 23,300       | 161,000   | 23,300               | 161,000   |
| ชำระคืนเงินกู้ยืมระยะยาว                                       | (50,000)     | (75,000)  | (50,000)             | (75,000)  |
| เงินสดจ่ายชำระหนี้สินตามสัญญาเช่าซื้อ                          | (81)         | -         | -                    | -         |
| เงินสดจ่ายชำระหนี้สินตามสัญญาเช่าการเงิน                       | (2,816)      | (3,647)   | (2,812)              | (3,647)   |
| เงินรับค่าหุ้นจากผู้ถือหุ้นส่วนน้อยของบริษัทย่อย               | -            | 38,710    | -                    | -         |
| เงินปันผลจ่าย  | (17,150)     | -         | -                    | -         |
| เงินสดสุทธิจาก (ใช้ไปใน) กิจกรรมจัดหาเงิน                      | (128,564)    | 488,063   | (106,512)            | 449,353   |
| เงินสดและรายการเทียบเท่าเงินสดเพิ่มขึ้น (ลดลง) สุทธิ           | 37,143       | (14,024)  | 55,867               | (48,567)  |
| เงินสดและรายการเทียบเท่าเงินสดต้นงวด                           | 79,303       | 89,049    | 14,860               | 60,525    |
| เงินสดและรายการเทียบเท่าเงินสดปลายงวด                          | 116,446      | 75,025    | 70,727               | 11,958    |

ข้อมูลกระแสเงินสดเปิดเผยเพิ่มเติม

รายการที่มีใช้เงินสด

|   |    |        |    |        |
|---|----|--------|----|--------|
| รายการซื้ออุปกรณ์ที่ยังไม่ได้จ่ายชำระ                         | 52 | 7,244  | 52 | 7,223  |
| รายการเงินส่วนเพิ่มที่คาดว่าจะต้องจ่ายจากการลงทุนในบริษัทย่อย | -  | 17,400 | -  | 17,400 |

หมายเหตุประกอบงบการเงินเป็นส่วนหนึ่งของงบการเงินนี้

บริษัท โฟสต์ พับลิชซิง จำกัด (มหาชน) และบริษัทย่อย

หมายเหตุประกอบงบการเงินรวมระหว่างกาล

สำหรับงวดสามเดือนและเก้าเดือนสิ้นสุดวันที่ 30 กันยายน 2559

1. ข้อมูลทั่วไป

1.1 ข้อมูลทั่วไปของบริษัทฯ

บริษัท โฟสต์ พับลิชซิง จำกัด (มหาชน) (“บริษัทฯ”) เป็นบริษัทมหาชนซึ่งจัดตั้งและมีภูมิลำเนาในประเทศไทย ธุรกิจหลักของบริษัทฯ คือ การผลิตและจำหน่ายหนังสือพิมพ์ นิตยสาร และหนังสือ โดยมีที่อยู่ตามที่จดทะเบียนตั้งอยู่เลขที่ 136 ถนนสุนทรโกษา แขวงคลองเตย เขตคลองเตย กรุงเทพมหานคร

1.2 กรณีในการจัดทำงบการเงินระหว่างกาล

งบการเงินระหว่างกาลนี้จัดทำขึ้นตามมาตรฐานการบัญชีฉบับที่ 34 (ปรับปรุง 2558) เรื่อง งบการเงินระหว่างกาลโดยบริษัทฯ เลื่อนนำเสนองบการเงินระหว่างกาลแบบย่อ อย่างไรก็ตาม บริษัทฯ ได้แสดงรายการในงบแสดงฐานะการเงิน งบกำไรขาดทุนเบ็ดเสร็จ งบแสดงการเปลี่ยนแปลงส่วนของผู้ถือหุ้น และงบกระแสเงินสดในรูปแบบเช่นเดียวกับงบการเงินประจำปี

ณ วันที่ 30 กันยายน 2559 บริษัทฯ มีหนี้สินหมุนเวียนสูงกว่าสินทรัพย์หมุนเวียน ถึงแม้ว่าปัจจัยดังกล่าวเป็นเหตุให้เกิดข้อสงสัยเกี่ยวกับความสามารถในการดำเนินงานต่อเนื่องของบริษัทฯ อย่างไรก็ตาม ฝ่ายบริหารของบริษัทฯ เชื่อมั่นว่าสถาบันการเงินต่างๆ จะให้การสนับสนุนวงเงินกู้ยืมกับบริษัทฯ ต่อไป เนื่องจากบริษัทฯชำระดอกเบี้ยและเงินต้นตามกำหนดระยะเวลาโดยตลอดและไม่เคยมีประวัติการผิดนัดชำระหนี้ จากเหตุผลดังกล่าว งบการเงินนี้จึงยังคงจัดทำขึ้นภายใต้ข้อสมมติฐานการดำเนินงานต่อเนื่องของกิจการ

งบการเงินระหว่างกาลนี้จัดทำขึ้นเพื่อให้ข้อมูลเพิ่มเติมจากงบการเงินประจำปีที่น่าเสนอครั้งล่าสุด ดังนั้นงบการเงินระหว่างกาลจึงเน้นการให้ข้อมูลเกี่ยวกับกิจกรรม เหตุการณ์และสถานการณ์ใหม่ๆ เพื่อไม่ให้ข้อมูลที่นำเสนอซ้ำซ้อนกับข้อมูลที่ได้รายงานไปแล้ว ผู้ใช้งบการเงินควรใช้งบการเงินระหว่างกาลนี้ควบคู่ไปกับงบการเงินประจำปีล่าสุด

งบการเงินระหว่างกาลฉบับภาษาไทยเป็นงบการเงินฉบับที่บริษัทฯ ใช้เป็นทางการตามกฎหมาย งบการเงินระหว่างกาลฉบับภาษาอังกฤษแปลมาจากงบการเงินระหว่างกาลฉบับภาษาไทยนี้



### 1.3 เกณฑ์ในการจัดทำงบการเงินรวม

งบการเงินรวมระหว่างกาลนี้จัดทำขึ้น โดยรวมงบการเงินของบริษัท โปสด์ พับลิชชิ่ง จำกัด (มหาชน) และบริษัทย่อย และได้จัดทำขึ้น โดยใช้หลักเกณฑ์เดียวกับงบการเงินรวมสำหรับปีสิ้นสุดวันที่ 31 ธันวาคม 2558 โดยไม่มีการเปลี่ยนแปลงโครงสร้างเกี่ยวกับบริษัทย่อยในระหว่างงวด

### 1.4 มาตรฐานการรายงานทางการเงินใหม่

ในระหว่างงวด บริษัทฯ ได้นำมาตรฐานการรายงานทางการเงินฉบับปรับปรุงและฉบับใหม่รวมถึง แนวปฏิบัติทางบัญชี ที่ออกโดยสภาวิชาชีพบัญชี ซึ่งมีผลบังคับใช้สำหรับรอบระยะเวลาบัญชีที่เริ่มใน หรือหลังวันที่ 1 มกราคม 2559 มาถือปฏิบัติ มาตรฐานการรายงานทางการเงินดังกล่าวได้รับการปรับปรุงหรือจัดให้มีขึ้นเพื่อให้มีเนื้อหาทำเทียมกับมาตรฐานการรายงานทางการเงินระหว่างประเทศ โดยส่วนใหญ่เป็นการปรับปรุงถ้อยคำและคำศัพท์ การตีความและการให้แนวปฏิบัติทางการบัญชีกับ ผู้ใช้มาตรฐาน การนำมาตรฐานการรายงานทางการเงินดังกล่าวมาถือปฏิบัตินี้ไม่มีผลกระทบอย่างเป็นทางการเป็น สาระสำคัญต่องบการเงินของบริษัทฯ

### 1.5 นโยบายการบัญชีที่สำคัญ

งบการเงินระหว่างกาลนี้จัดทำขึ้น โดยใช้ นโยบายการบัญชีและวิธีการคำนวณเช่นเดียวกับที่ใช้ใน งบการเงินสำหรับปีสิ้นสุดวันที่ 31 ธันวาคม 2558

## 2. ผลกระทบจากการปรับปรุงรายการการรวมธุรกิจในช่วงระยะเวลาในการวัดมูลค่า

ในไตรมาสที่ 3 ของปี 2559 บริษัทฯ ได้วัดมูลค่ายุติธรรมของสินทรัพย์ที่ระบุได้ที่ได้มาและหนี้สินที่ รับมา ณ วันที่ซื้อธุรกิจของบริษัท มัชฌิม เทเลวิชั่น จำกัด ซึ่งอยู่ภายในระยะเวลาสิบสองเดือนนับจาก วันที่ซื้อธุรกิจตามที่กำหนดไว้ในมาตรฐานการรายงานทางการเงิน ฉบับที่ 3 (ปรับปรุง 2558) การรวม ธุรกิจ เสร็จสมบูรณ์แล้ว บริษัทฯ ได้ปรับย้อนหลังงบการเงินรวมงวดก่อนที่แสดงเปรียบเทียบ เพื่อ สะท้อนผลของการวัดมูลค่ายุติธรรมดังกล่าว



(ยังไม่ได้ตรวจสอบ แต่สอบทานแล้ว)

จำนวนเงินของรายการปรับปรุงที่มีผลกระทบต่อรายการในงบแสดงฐานะการเงิน ณ วันที่ 31 ธันวาคม 2558 มีดังนี้

(หน่วย: ล้านบาท)

ณ วันที่ 31 ธันวาคม 2558

|   | งบการเงินรวม | งบการเงินเฉพาะกิจการ |
|---|--------------|----------------------|
| งบแสดงฐานะการเงิน                             |              |                      |
| ต้นทุนการซื้อธุรกิจที่ยังไม่ได้ปันส่วนลดลง    | (132)        | -                    |
| ค่าความนิยมเพิ่มขึ้น                          | 103          | -                    |
| สินทรัพย์ไม่มีตัวตนเพิ่มขึ้น                  | 67           | -                    |
| รวมสินทรัพย์ไม่หมุนเวียนเพิ่มขึ้น             | 38           | -                    |
| หนี้สินภาษีเงินได้รอการตัดบัญชีเพิ่มขึ้น      | 13           | -                    |
| รวมหนี้สินไม่หมุนเวียนเพิ่มขึ้น               | 13           | -                    |
| กำไรสะสม-ยังไม่ได้จัดสรรลดลง                  | (1)          | -                    |
| ส่วนของผู้มีส่วนได้เสียที่ไม่มีอำนาจควบคุมของ |              |                      |
| บริษัทย่อยเพิ่มขึ้น                           | 26           | -                    |
| รวมส่วนของผู้ถือหุ้นเพิ่มขึ้น                 | 25           | -                    |

รายการปรับปรุงดังกล่าวไม่มีผลกระทบต่อรายการในงบแสดงฐานะการเงิน ณ วันที่ 1 มกราคม 2558 ดังนั้น จึงไม่จำเป็นต้องเปิดเผยจำนวนเงินของรายการปรับปรุง ณ วันต้นงวดของงวดแรกสุดที่นำมาแสดงเปรียบเทียบ



(ยังไม่ได้ตรวจสอบ แต่สอบทานแล้ว)

3. รายการธุรกิจกับกิจการที่เกี่ยวข้องกัน

ในระหว่างงวด บริษัทฯและบริษัทย่อยมีรายการธุรกิจที่สำคัญกับบุคคลหรือกิจการที่เกี่ยวข้องกัน รายการธุรกิจดังกล่าวเป็นไปตามเงื่อนไขทางการค้าและเกณฑ์ที่ตกลงกันระหว่างบริษัทฯและบุคคลหรือกิจการที่เกี่ยวข้องกันเหล่านั้น ซึ่งเป็นไปตามปกติธุรกิจ โดยสามารถสรุปได้ดังนี้

(หน่วย: ล้านบาท)

|  | สำหรับงวดสามเดือน<br>สิ้นสุดวันที่ 30 กันยายน |             |              |             | สำหรับงวดเก้าเดือน<br>สิ้นสุดวันที่ 30 กันยายน |             |              |             | นโยบาย<br>การกำหนดราคา |
|--|---|-------------|--------------|-------------|--|-------------|--------------|-------------|------------------------|
|  | งบการเงิน                                     |             | งบการเงิน    |             | งบการเงิน                                      |             | งบการเงิน    |             |                        |
|  | งบการเงินรวม                                  | เฉพาะกิจการ | งบการเงินรวม | เฉพาะกิจการ | งบการเงินรวม                                   | เฉพาะกิจการ | งบการเงินรวม | เฉพาะกิจการ |                        |
| รายการธุรกิจกับบริษัทย่อย<br>(ตัดออกจากงบการเงินรวมแล้ว) |   |             |              |             |  |             |              |             |                        |
| ซื้อสินค้า   | -   | -           | 5            | 14          | -  | -           | 18           | 35          | ราคาตลาด               |
| รายได้ค่าโฆษณา   | -   | -           | -            | -           | -  | -           | 1            | -           | ราคาตลาด               |
| รายได้ค่าเช่า  | -   | -           | 2            | 6           | -  | -           | 10           | 23          | ราคาตลาด               |
| ดอกเบี้ยรับ  | -   | -           | 5            | 7           | -  | -           | 16           | 13          | อัตราร้อยละ 5 ต่อปี    |
| ค่าเช่าช่วงเวลาออกอากาศ                                  |   |             |              |             |  |             |              |             |                        |
| โทรทัศน์จ่าย   | -   | -           | -            | 3           | -  | -           | -            | 7           | ราคาตลาด               |
| ค่าบริการในการผลิต                                       |   |             |              |             |  |             |              |             |                        |
| รายการโทรทัศน์   | -   | -           | 3            | -           | -  | -           | 10           | -           | ราคาตามสัญญา           |
| รายการธุรกิจกับการร่วมค้า                                |   |             |              |             |  |             |              |             |                        |
| ซื้อสินค้า   | 2   | 6           | -            | 6           | 6  | 10          | 4            | 10          | ราคาตลาด               |
| รายได้ค่าบริการจัดการ                                    | 2   | 1           | -            | -           | 6  | 4           | -            | -           | ราคาตามสัญญา           |

*Signature*

(ยังไม่ได้ตรวจสอบ แต่สอบทานแล้ว)

ยอดคงค้างระหว่างบริษัทฯ และกิจการที่เกี่ยวข้องกัน ณ วันที่ 30 กันยายน 2559 และวันที่ 31 ธันวาคม 2558 มีรายละเอียดดังนี้

(หน่วย: พันบาท)

|   | งบการเงินรวม |               | งบการเงินเฉพาะกิจการ |               |
|---|--------------|---------------|----------------------|---------------|
|   | 30 กันยายน   | 31 ธันวาคม    | 30 กันยายน           | 31 ธันวาคม    |
|   | 2559         | 2558          | 2559                 | 2558          |
|   |              | (ตรวจสอบแล้ว) |                      | (ตรวจสอบแล้ว) |
| <b>ลูกหนี้การค้าและลูกหนี้อื่น - กิจการที่เกี่ยวข้องกัน</b> |              |               |                      |               |
| (หมายเหตุ 4)  |              |               |                      |               |
| บริษัทย่อย  | -            | -             | 19,264               | 9,538         |
| การร่วมค้า  | 768          | 837           | 77                   | 74            |
| หัก : ค่าเผื่อนี้สงสัยจะสูญ                                 | -            | -             | (533)                | (533)         |
| รวมลูกหนี้การค้าและลูกหนี้อื่น - กิจการที่เกี่ยวข้องกัน     | 768          | 837           | 18,808               | 9,079         |

**เจ้าหนี้การค้าและเจ้าหนี้อื่น - กิจการที่เกี่ยวข้องกัน**

(หมายเหตุ 14)

|   |       |        |        |        |
|---|-------|--------|--------|--------|
| บริษัทย่อย  | -     | -      | 11,704 | 21,842 |
| การร่วมค้า  | 3,837 | 4,219  | 2,975  | 4,056  |
| กรรมการของบริษัทย่อย                                      | -     | 26,200 | -      | 26,200 |
| รวมเจ้าหนี้การค้าและเจ้าหนี้อื่น - กิจการที่เกี่ยวข้องกัน | 3,837 | 30,419 | 14,679 | 52,098 |

**เงินให้กู้ยืมระยะสั้นแก่กิจการที่เกี่ยวข้องกัน**

ยอดคงค้างของเงินให้กู้ยืมระหว่างบริษัทฯ และกิจการที่เกี่ยวข้องกัน ณ วันที่ 30 กันยายน 2559 และ 31 ธันวาคม 2558 และการเคลื่อนไหวของเงินให้กู้ยืมดังกล่าวมีรายละเอียดดังนี้

(หน่วย: พันบาท)

| เงินให้กู้ยืม                               | ลักษณะ<br>ความสัมพันธ์ | งบการเงินเฉพาะกิจการ         |                                |   |
|---|------------------------|------------------------------|--------------------------------|---|
|   |                        | ยอดคงเหลือ                   |                                | ยอดคงเหลือ<br>ณ วันที่<br>30 กันยายน 2559 |
|   |                        | ณ วันที่<br>1 มกราคม<br>2559 | เพิ่มขึ้น (ลดลง)<br>ระหว่างงวด |   |
| บริษัท โพลัส อินเตอร์เนชั่นแนล มีเดีย จำกัด | บริษัทย่อย             | 92,000                       | (44,000)                       | 48,000                                    |
| บริษัท โพลัส นิวส์ จำกัด                    | บริษัทย่อย             | 6,120                        | -                              | 6,120                                     |
| บริษัท โพลัส ทีวี จำกัด                     | บริษัทย่อย             | 337,000                      | 31,000                         | 368,000                                   |
|   |                        | 435,120                      | (13,000)                       | 422,120                                   |
| หัก : ค่าเผื่อนี้สงสัยจะสูญ                 |                        | (255,863)                    | (22,000)                       | (277,863)                                 |
| รวม   |                        | 179,257                      | (35,000)                       | 144,257                                   |

Signature



(ยังไม่ได้ตรวจสอบ แต่สอบทานแล้ว)

ค่าตอบแทนกรรมการและผู้บริหาร

ในระหว่างงวดสามเดือนและเก้าเดือนวันที่ 30 กันยายน 2559 และ 2558 บริษัทฯและบริษัทย่อยมีค่าใช้จ่ายผลประโยชน์พนักงานที่ให้แก่กรรมการและผู้บริหารดังต่อไปนี้

(หน่วย: ล้านบาท)

สำหรับสามเดือนสิ้นสุดวันที่ 30 กันยายน

|                         | งบการเงินรวม |      | งบการเงินเฉพาะกิจการ |      |
|-------------------------|--------------|------|----------------------|------|
|                         | 2559         | 2558 | 2559                 | 2558 |
| ผลประโยชน์ระยะสั้น      | 13           | 21   | 7                    | 13   |
| ผลประโยชน์หลังออกจากงาน | 1            | -    | 1                    | -    |
| รวม                     | 14           | 21   | 8                    | 13   |

(หน่วย: ล้านบาท)

สำหรับเก้าเดือนสิ้นสุดวันที่ 30 กันยายน

|                         | งบการเงินรวม |      | งบการเงินเฉพาะกิจการ |      |
|-------------------------|--------------|------|----------------------|------|
|                         | 2559         | 2558 | 2559                 | 2558 |
| ผลประโยชน์ระยะสั้น      | 47           | 65   | 29                   | 40   |
| ผลประโยชน์หลังออกจากงาน | 1            | 1    | 1                    | 1    |
| รวม                     | 48           | 66   | 30                   | 41   |

4. ลูกหนี้การค้าและลูกหนี้อื่น

(หน่วย: พันบาท)

|   | งบการเงินรวม    |                 | งบการเงินเฉพาะกิจการ |                 |
|---|-----------------|-----------------|----------------------|-----------------|
|   | 30 กันยายน 2559 | 31 ธันวาคม 2558 | 30 กันยายน 2559      | 31 ธันวาคม 2558 |
|   | (ตรวจสอบแล้ว)   |                 | (ตรวจสอบแล้ว)        |                 |
| <u>ลูกหนี้การค้า - กิจการที่เกี่ยวข้องกัน</u> |                 |                 |                      |                 |
| อายุหนี้ นับจากวันที่ถึงกำหนดชำระ             |                 |                 |                      |                 |
| ยังไม่ถึงกำหนดชำระ                            | -               | 60              | 90                   | 107             |
| ค้างชำระ                                      |                 |                 |                      |                 |
| ไม่เกิน 3 เดือน                               | 42              | -               | 123                  | 111             |
| รวมลูกหนี้การค้า - กิจการที่เกี่ยวข้องกัน     | 42              | 60              | 213                  | 218             |

*(Signature)*

(ยังไม่ได้ตรวจสอบ แต่สอบทานแล้ว)

(หน่วย: พันบาท)

|   | งบการเงินรวม    |                 | งบการเงินเฉพาะกิจการ |                 |
|---|-----------------|-----------------|----------------------|-----------------|
|   | 30 กันยายน 2559 | 31 ธันวาคม 2558 | 30 กันยายน 2559      | 31 ธันวาคม 2558 |
|   |                 | (ตรวจสอบแล้ว)   |                      | (ตรวจสอบแล้ว)   |
| <u>ลูกหนี้การค้า - กิจการที่ไม่เกี่ยวข้องกัน</u>    |                 |                 |                      |                 |
| อายุหนี้ นับจากวันที่ถึงกำหนดชำระ                   |                 |                 |                      |                 |
| ยังไม่ถึงกำหนดชำระ                                  | 202,929         | 239,385         | 143,714              | 150,645         |
| ค้างชำระ  |                 |                 |                      |                 |
| ไม่เกิน 3 เดือน                                     | 169,766         | 379,904         | 136,937              | 284,177         |
| 3-6 เดือน   | 36,005          | 76,484          | 23,239               | 62,671          |
| 6-12 เดือน  | 40,015          | 50,977          | 18,399               | 47,028          |
| มากกว่า 12 เดือน                                    | 36,976          | 29,577          | 24,992               | 18,684          |
| รวม   | 485,691         | 776,327         | 347,281              | 563,205         |
| หัก: ค่าเผื่อหนี้สงสัยจะสูญ                         | (28,942)        | (25,457)        | (16,967)             | (11,365)        |
| ค่าเผื่อสินค้ารับคืน                                | (7,624)         | (11,009)        | (7,624)              | (11,009)        |
| รวมลูกหนี้การค้า - กิจการที่ไม่เกี่ยวข้องกัน, สุทธิ | 449,125         | 739,861         | 322,690              | 540,831         |
| รวมลูกหนี้การค้า - สุทธิ                            | 449,167         | 739,921         | 322,903              | 541,049         |
| <u>ลูกหนี้อื่น</u>                                  |                 |                 |                      |                 |
| รายได้ค้างรับ                                       | 50,803          | 15,866          | 15,781               | 12,004          |
| ลูกหนี้กิจการที่เกี่ยวข้องกัน                       | 726             | 777             | 19,128               | 9,394           |
| ลูกหนี้กิจการที่ไม่เกี่ยวข้องกัน                    | 564             | -               | -                    | -               |
| หัก: ค่าเผื่อหนี้สงสัยจะสูญ                         | -               | -               | (533)                | (533)           |
| รวมลูกหนี้อื่น - สุทธิ                              | 52,093          | 16,643          | 34,376               | 20,865          |
| รวมลูกหนี้การค้าและลูกหนี้อื่น - สุทธิ              | 501,260         | 756,564         | 357,279              | 561,914         |

*Handwritten signature*

(ยังไม่ได้ตรวจสอบ แต่สอบทานแล้ว)

5. รายการปรับลดราคาทุนให้เป็นมูลค่าสุทธิที่จะได้รับ

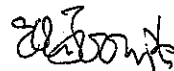
รายการเปลี่ยนแปลงของบัญชีรายการปรับลดราคาทุนของสินค้าคงเหลือให้เป็นมูลค่าสุทธิที่จะได้รับ สำหรับงวดเก้าเดือนสิ้นสุดวันที่ 30 กันยายน 2559 สรุปได้ดังนี้

|  | (หน่วย: พันบาท) |         |
|--|-----------------|---------|
|  | งบการเงินเฉพาะ  |         |
|  | งบการเงินรวม    | กิจการ  |
| ยอดคงเหลือ ณ วันที่ 1 มกราคม 2559                    | 41,021          | 28,575  |
| ลบ: รายการปรับลดราคาทุนให้เป็นมูลค่าสุทธิที่จะได้รับ |                 |         |
| ลดลงระหว่างงวด                                       | (4,345)         | (4,345) |
| ยอดคงเหลือ ณ วันที่ 30 กันยายน 2559                  | 36,676          | 24,230  |

6. เงินลงทุนในบริษัทย่อย

|  | (หน่วย: พันบาท)              |                 |
|--|------------------------------|-----------------|
|  | งบการเงินเฉพาะกิจการ         |                 |
| ชื่อบริษัท                                     | มูลค่าตามบัญชีตามวิธีราคาทุน |                 |
|  | 30 กันยายน 2559              | 31 ธันวาคม 2558 |
|  | (ตรวจสอบแล้ว)                |                 |
| บริษัท โพลสต์-ไอเอ็ม พลัส จำกัด                | 2                            | 2               |
| บริษัท โพลสต์ อินเทอร์เน็ต เนชั่น มีเดีย จำกัด | 100,890                      | 100,890         |
| บริษัท โพลสต์ นิวส์ จำกัด                      | 5,100                        | 5,100           |
| บริษัท มัชฌิม เทเลวิชั่น จำกัด                 | 178,690                      | 178,690         |
| บริษัท โพลสต์ นิว มีเดีย จำกัด                 | 25,000                       | 25,000          |
| รวม  | 309,682                      | 309,682         |
| หัก: ค่าเผื่อผลขาดทุนจากเงินลงทุน              | (30,100)                     | (30,100)        |
| เงินลงทุนในบริษัทย่อย - สุทธิ                  | 279,582                      | 279,582         |

เงินปันผลรับจากบริษัทย่อยที่แสดงอยู่ในงบกำไรขาดทุนเบ็ดเสร็จเป็นเงินปันผลรับจากบริษัท มัชฌิม เทเลวิชั่น จำกัด




(ยังไม่ได้ตรวจสอบ แต่สอบทานแล้ว)

เมื่อวันที่ 16 กันยายน 2558 (“วันที่ซื้อ”) บริษัทฯ ได้เข้าซื้อหุ้นของบริษัท มัชฌิม เทเลวิชั่น จำกัด จำนวน 5,100 หุ้น คิดเป็นร้อยละ 51 ของหุ้นที่ออกและจำหน่ายแล้วทั้งหมดจากผู้ถือหุ้นเดิมของบริษัทดังกล่าว บริษัทฯ ได้ดำเนินการให้มีการวัดมูลค่ายุติธรรมของสินทรัพย์ที่ระบุได้ที่ได้มาและหนี้สินที่รับมา ณ วันที่ซื้อธุรกิจ โดยการวัดมูลค่านี้ได้เสร็จสมบูรณ์แล้วในไตรมาสที่ 3 ของปี 2559 ซึ่งอยู่ภายในระยะเวลาสิบสองเดือนนับจากวันที่ซื้อธุรกิจตามที่กำหนดไว้ในมาตรฐานการรายงานทางการเงิน ฉบับที่ 3 (ปรับปรุง 2558) การรวมธุรกิจ ทั้งนี้ ภายในระยะเวลาวัดมูลค่าดังกล่าว บริษัทฯ ได้รับข้อมูลเกี่ยวกับมูลค่ายุติธรรมของสินทรัพย์และหนี้สินส่วนหนึ่งเพิ่มเติมและได้ปรับย้อนหลังงบการเงินรวมที่แสดงเปรียบเทียบใหม่เพื่อสะท้อนถึงการปรับย้อนหลังมูลค่ายุติธรรม ณ วันที่ซื้อกิจการดังกล่าว

มูลค่ายุติธรรมของสินทรัพย์และหนี้สินที่ได้มาของบริษัท มัชฌิม เทเลวิชั่น จำกัด ณ วันที่ซื้อธุรกิจ มีรายละเอียดดังนี้

|  | (หน่วย: พันบาท) |
|--|-----------------|
| ลูกหนี้การค้าและลูกหนี้อื่น                                    | 27,811          |
| สินทรัพย์หมุนเวียนอื่น   | 7,924           |
| อาคารและอุปกรณ์  | 5,377           |
| สินทรัพย์ไม่มีตัวตน  | 71,632          |
| เงินฝากธนาคารที่มีภาระค้ำประกัน                                | 10,044          |
| สินทรัพย์ภาษีเงินได้รอการตัดบัญชี                              | 368             |
| สินทรัพย์ไม่หมุนเวียนอื่น                                      | 2,500           |
| เงินเบิกเกินบัญชีธนาคาร  | (26,196)        |
| เจ้าหนี้การค้าและเจ้าหนี้อื่น                                  | (10,407)        |
| หนี้สินหมุนเวียนอื่น   | (3,740)         |
| หนี้สินภาษีเงินได้รอการตัดบัญชี                                | (14,279)        |
| สำรองผลประโยชน์ระยะยาวของพนักงาน                               | (1,841)         |
| สินทรัพย์สุทธิของบริษัทย่อย                                    | 69,193          |
| สินทรัพย์สุทธิของบริษัทย่อยในสัดส่วนที่บริษัทลงทุน (ร้อยละ 51) | 35,288          |
| บวก: ค่าความนิยมในการรวมธุรกิจ                                 | 103,112         |
| ต้นทุนการซื้อธุรกิจ  | 138,400         |

ค่าความนิยมจากการรวมธุรกิจประกอบด้วยศักยภาพในการขยายฐานลูกค้าและโอกาสทางธุรกิจที่พร้อมดำเนินธุรกิจได้ทันทีตั้งแต่วันเข้าซื้อกิจการ ตลอดจนการเพิ่มประสิทธิภาพในการดำเนินธุรกิจที่คาดว่าจะได้รับจากการแลกเปลี่ยนความเชี่ยวชาญระหว่างบุคลากรของผู้ซื้อและผู้ถูกซื้อ



(ยังไม่ได้ตรวจสอบ แต่สอบทานแล้ว)

7. เงินลงทุนในการร่วมค้า

(หน่วย: พันบาท)

| การร่วมค้า                         | งบการเงินรวม |               |                                      |               |
|------------------------------------|--------------|---------------|--------------------------------------|---------------|
|                                    | ราคาทุน      |               | มูลค่าตามบัญชี<br>ตามวิธีส่วนได้เสีย |               |
|                                    | 30 กันยายน   | 31 ธันวาคม    | 30 กันยายน                           | 31 ธันวาคม    |
|                                    | 2559         | 2558          | 2559                                 | 2558          |
|                                    |              | (ตรวจสอบแล้ว) |                                      | (ตรวจสอบแล้ว) |
| บริษัท โพลด์-เอซีพี จำกัด          | 11,500       | 11,500        | 25,196                               | 30,568        |
| กิจการร่วมค้า กันตนา<br>และ มัชฌิม | 500          | 2,500         | 349                                  | 2,351         |
|                                    | 12,000       | 14,000        | 25,545                               | 32,919        |

ในระหว่างงวด บริษัท มัชฌิม เทเลวิชั่น จำกัด ได้รับคืนเงินลงทุนในกิจการร่วมค้า กันตนา และ มัชฌิม เป็นจำนวนเงิน 2 ล้านบาท

บริษัทฯ รับรู้ส่วนแบ่งกำไรขาดทุนเบ็ดเสร็จและเงินปันผลรับจากการลงทุนในการร่วมค้าในงบการเงินรวมสำหรับงวดเก้าเดือนสิ้นสุดวันที่ 30 กันยายน 2559 และ 2558 ดังนี้

(หน่วย: พันบาท)

| การร่วมค้า                         | งบการเงินรวม  |       |   |      |                              |        |
|------------------------------------|---|-------|---|------|------------------------------|--------|
|                                    | ส่วนแบ่งกำไร/ขาดทุนจาก<br>เงินลงทุนในการร่วมค้า<br>ในระหว่างงวด |       | ส่วนแบ่งกำไรขาดทุนเบ็ดเสร็จ<br>อื่นจากเงินลงทุนในการร่วมค้า<br>ในระหว่างงวด |      | เงินปันผลรับ<br>ในระหว่างงวด |        |
|                                    | 2559  | 2558  | 2559  | 2558 | 2559                         | 2558   |
| บริษัท โพลด์-เอซีพี จำกัด          | 7,378   | 9,394 | -   | -    | 12,750                       | 10,712 |
| กิจการร่วมค้า กันตนา<br>และ มัชฌิม | -   | -     | -   | -    | -                            | -      |
|                                    | 7,378   | 9,394 | -   | -    | 12,750                       | 10,712 |

*(Signature)*

(ยังไม่ได้ตรวจสอบ แต่สอบทานแล้ว)

8. เงินลงทุนในบริษัทร่วม

(หน่วย: พันบาท)

| บริษัท                                 | มูลค่าตามบัญชี  |            |                            |            |
|--|-----------------|------------|----------------------------|------------|
|  | ราคาทุน - สุทธิ |            | ตามวิธีส่วนได้เสีย - สุทธิ |            |
|  | 30 กันยายน      | 31 ธันวาคม | 30 กันยายน                 | 31 ธันวาคม |
|  | 2559            | 2558       | 2559                       | 2558       |
|  | (ตรวจสอบแล้ว)   |            | (ตรวจสอบแล้ว)              |            |
| บริษัท แฟลช นิวส์ จำกัด                | 10,000          | 10,000     | 2,704                      | 2,704      |
| หัก: ค่าเพื่อผลขาดทุนจากเงินลงทุนสุทธิ | (10,000)        | (10,000)   | (2,704)                    | (2,704)    |
|  | -               | -          | -                          | -          |

9. เงินลงทุนระยะยาวอื่น

(หน่วย: พันบาท)

|  | ราคาทุน     |      |            |               |
|--|-------------|------|------------|---------------|
|  | ทุนชำระแล้ว |      | 30 กันยายน | 31 ธันวาคม    |
|  | 2559        | 2558 | 2559       | 2558          |
|  |             |      |            | (ตรวจสอบแล้ว) |
| Singapore Press Holdings Limited       | 27,393,300  | -    | 16         | 16            |
| หัก: ค่าเพื่อผลขาดทุนจากเงินลงทุนสุทธิ |             |      | (16)       | (16)          |
|  |             |      | -          | -             |

10. ที่ดิน อาคาร และอุปกรณ์

รายการเปลี่ยนแปลงของบัญชีที่ดิน อาคาร และอุปกรณ์สำหรับงวดเก้าเดือนสิ้นสุดวันที่ 30 กันยายน 2559 สรุปได้ดังนี้

(หน่วย: พันบาท)

|   | งบการเงินรวม |                      | งบการเงินเฉพาะกิจการ |                      |
|---|--------------|----------------------|----------------------|----------------------|
|   | งบการเงินรวม | งบการเงินเฉพาะกิจการ | งบการเงินรวม         | งบการเงินเฉพาะกิจการ |
| มูลค่าสุทธิตามบัญชี ณ วันที่ 1 มกราคม 2559              | 1,589,667    | 1,504,895            |                      |                      |
| ซื้อเพิ่มระหว่างงวด - ราคาทุน                           | 4,181        | 2,774                |                      |                      |
| จำหน่ายระหว่างงวด - มูลค่าสุทธิตามบัญชี ณ วันที่จำหน่าย | (266)        | (266)                |                      |                      |
| ค่าเสื่อมราคาสำหรับงวด                                  | (104,646)    | (82,751)             |                      |                      |
| มูลค่าสุทธิตามบัญชี ณ วันที่ 30 กันยายน 2559            | 1,488,936    | 1,424,652            |                      |                      |

(ยังไม่ได้ตรวจสอบ แต่สอบทานแล้ว)

11. สินทรัพย์ไม่มีตัวตน

รายการเปลี่ยนแปลงของบัญชีสินทรัพย์ไม่มีตัวตนสำหรับงวดเก้าเดือนสิ้นสุดวันที่ 30 กันยายน 2559 สรุปได้ดังนี้

(หน่วย: พันบาท)

|  | งบการเงินรวม | งบการเงินเฉพาะกิจการ |
|--|--------------|----------------------|
| มูลค่าสุทธิตามบัญชี ณ วันที่ 1 มกราคม 2559   | 195,614      | 98,781               |
| ซื้อเพิ่มระหว่างงวด - ราคาทุน                | 208          | 107                  |
| ค่าตัดจำหน่ายสำหรับงวด                       | (31,888)     | (16,022)             |
| มูลค่าสุทธิตามบัญชี ณ วันที่ 30 กันยายน 2559 | 163,934      | 82,866               |

12. ภาษีเงินได้

ภาษีเงินได้นิติบุคคลระหว่างกาลคำนวณขึ้นจากขาดทุนก่อนภาษีเงินได้สำหรับงวดหลังจากบวกกลับด้วยค่าใช้จ่ายต่างๆ ที่ไม่อนุญาตให้ถือเป็นรายจ่ายในการคำนวณภาษีและหักออกด้วยรายได้ต่างๆ ที่ไม่ต้องรวมเป็นรายได้ในการคำนวณภาษีด้วยอัตราภาษีเฉลี่ยทั้งปีที่ประมาณไว้

ค่าใช้จ่ายภาษีเงินได้สำหรับงวดสามเดือนและเก้าเดือนสิ้นสุดวันที่ 30 กันยายน 2559 และ 2558 สรุปได้ดังนี้

(หน่วย: พันบาท)

|   | สำหรับงวดสามเดือนสิ้นสุดวันที่ 30 กันยายน |          |                      |          |
|---|---|----------|----------------------|----------|
|   | งบการเงินรวม                              |          | งบการเงินเฉพาะกิจการ |          |
|   | 2559                                      | 2558     | 2559                 | 2558     |
| ภาษีเงินได้ปัจจุบัน:  |   |          |                      |          |
| ภาษีเงินได้นิติบุคคลระหว่างกาล                                      | 554                                       | -        | -                    | -        |
| ภาษีเงินได้รอการตัดบัญชี:   |   |          |                      |          |
| ภาษีเงินได้รอการตัดบัญชีจากผลแตกต่างชั่วคราวที่เกิดขึ้นในระหว่างงวด | (2,630)                                   | (10,657) | (1,800)              | (10,328) |
| ค่าใช้จ่าย (รายได้) ภาษีเงินได้ที่แสดงอยู่ในงบกำไรขาดทุนเบ็ดเสร็จ   | (2,076)                                   | (10,657) | (1,800)              | (10,328) |

*Signature*

(ยังไม่ได้ตรวจสอบ แต่สอบทานแล้ว)

(หน่วย: พันบาท)

สำหรับงวดเก้าเดือนสิ้นสุดวันที่ 30 กันยายน

|   | งบการเงินรวม |          | งบการเงินเฉพาะกิจการ |          |
|---|--------------|----------|----------------------|----------|
|   | 2559         | 2558     | 2559                 | 2558     |
| ภาษีเงินได้ปัจจุบัน:  |              |          |                      |          |
| ภาษีเงินได้นิติบุคคลระหว่างกาล  | 1,437        | -        | -                    | -        |
| ภาษีเงินได้รอการตัดบัญชี:   |              |          |                      |          |
| ภาษีเงินได้รอการตัดบัญชีจากผลแตกต่างชั่วคราว<br>ที่เกิดขึ้นในระหว่างงวด | (24,891)     | (18,393) | (22,418)             | (17,287) |
| ค่าใช้จ่าย (รายได้) ภาษีเงินได้ที่แสดงอยู่ใน<br>งบกำไรขาดทุนเบ็ดเสร็จ   | (23,454)     | (18,393) | (22,418)             | (17,287) |

13. เงินเบิกเกินบัญชีและเงินกู้ยืมระยะสั้นจากสถาบันการเงิน

(หน่วย: พันบาท)

|                                    | อัตราดอกเบี้ย<br>(ร้อยละต่อปี) | งบการเงินรวม |               | งบการเงินเฉพาะกิจการ |               |
|------------------------------------|--------------------------------|--------------|---------------|----------------------|---------------|
|                                    |                                | 30 กันยายน   | 31 ธันวาคม    | 30 กันยายน           | 31 ธันวาคม    |
|                                    |                                | 2559         | 2558          | 2559                 | 2558          |
|                                    |                                |              | (ตรวจสอบแล้ว) |                      | (ตรวจสอบแล้ว) |
| เงินเบิกเกินบัญชีธนาคาร            | MOR                            | -            | 4,817         | -                    | -             |
| เงินกู้ยืมระยะสั้นจากสถาบันการเงิน | MMR                            | 790,000      | 867,000       | 790,000              | 867,000       |
| รวม                                |                                | 790,000      | 871,817       | 790,000              | 867,000       |

14. เจ้าหนี้การค้าและเจ้าหนี้อื่น

(หน่วย: พันบาท)

|  | งบการเงินรวม |               | งบการเงินเฉพาะกิจการ |               |
|--|--------------|---------------|----------------------|---------------|
|  | 30 กันยายน   | 31 ธันวาคม    | 30 กันยายน           | 31 ธันวาคม    |
|  | 2559         | 2558          | 2559                 | 2558          |
|  |              | (ตรวจสอบแล้ว) |                      | (ตรวจสอบแล้ว) |
| เจ้าหนี้การค้า - กิจการที่เกี่ยวข้องกัน    | 2,975        | 4,106         | 14,576               | 24,487        |
| เจ้าหนี้การค้า - กิจการที่ไม่เกี่ยวข้องกัน | 148,596      | 148,045       | 82,547               | 100,799       |
| เจ้าหนี้อื่นกิจการที่เกี่ยวข้องกัน         | 862          | 26,313        | 103                  | 27,611        |
| ค่าใช้จ่ายค้างจ่าย                         | 73,552       | 95,005        | 59,403               | 73,537        |
| เจ้าหนี้อื่น                               | 40,256       | 37,978        | 39,183               | 35,881        |
| รวมเจ้าหนี้การค้าและเจ้าหนี้อื่น           | 266,241      | 311,447       | 195,812              | 262,315       |





15. เงินกู้ยืมระยะสั้นจากผู้มีส่วนได้เสียที่ไม่มีอำนาจควบคุมของบริษัทย่อย

ณ วันที่ 30 กันยายน 2559 บริษัทย่อยแห่งหนึ่งมียอดคงเหลือของเงินกู้ยืมสกุลบาทจากผู้มีส่วนได้เสียที่ไม่มีอำนาจควบคุมของบริษัทย่อยซึ่งมีอัตราดอกเบี้ยซึ่งอ้างอิงกับอัตราดอกเบี้ยลูกค้ายรายใหญ่ชั้นดีประเภทเงินกู้แบบมีระยะเวลา (MLR) ของธนาคารพาณิชย์แห่งหนึ่งและมีกำหนดชำระคืนเมื่อทวงถาม


16. เงินกู้ยืมระยะยาว

การเปลี่ยนแปลงของบัญชีเงินกู้ยืมระยะยาวสำหรับงวดเก้าเดือนสิ้นสุดวันที่ 30 กันยายน 2559 มีรายละเอียดดังนี้

|   | (หน่วย: พันบาท)                       |
|---|---------------------------------------|
|   | งบการเงินรวม/<br>งบการเงินเฉพาะกิจการ |
| ยอดคงเหลือ ณ วันที่ 1 มกราคม 2559                           | 494,333                               |
| บวก: กู้เพิ่มระหว่างงวด                                     | 23,300                                |
| หัก: จ่ายคืนเงินกู้   | (50,000)                              |
| ยอดคงเหลือ ณ วันที่ 30 กันยายน 2559                         | 467,633                               |
| หัก: ส่วนที่ถึงกำหนดชำระภายในหนึ่งปี                        | (144,249)                             |
| เงินกู้ยืมระยะยาว - สุทธิจากส่วนที่ถึงกำหนดชำระภายในหนึ่งปี | 323,384                               |

ภายใต้สัญญาเงินกู้ยืมระยะยาว บริษัทฯต้องปฏิบัติตามเงื่อนไขเกี่ยวกับการดำรงอัตราส่วนหนี้สินต่อส่วนของผู้ถือหุ้นไม่เกิน 2.25 เท่า อย่างไรก็ตาม บริษัทฯได้รับการผ่อนผันจากธนาคารให้สามารถดำรงอัตราส่วนทางการเงินในอัตราที่สูงกว่าอัตราที่กำหนดในสัญญาเงินกู้ยืมได้ โดยมีเงื่อนไขว่า บริษัทฯต้องดำเนินการจดจำนองที่ดินพร้อมสิ่งปลูกสร้างเป็นจำนวนเงินจำนอง 190 ล้านบาท เพื่อเป็นหลักประกันให้กับธนาคารภายในวันที่ 31 ธันวาคม 2559

ในระหว่างงวด บริษัทฯได้ทำข้อตกลงแก้ไขเพิ่มเติมสัญญาเงินกู้กับสถาบันการเงินแห่งหนึ่งซึ่งมียอดคงเหลือ ณ วันที่ 31 ธันวาคม 2558 จำนวนประมาณ 283 ล้านบาท โดยบริษัทฯได้รับการขยายเวลาชำระหนี้ตามสัญญาเงินกู้ออกไปเป็นเวลา 1 ปี




17. รายได้จากการขายและบริการ

รายได้จากการขายและบริการสำหรับงวดสามเดือนและเก้าเดือนสิ้นสุดวันที่ 30 กันยายน 2559 รวม รายได้จากการขายสินค้าและรายได้ค่าโฆษณาที่ไม่ได้รับชำระเป็นเงินสดแต่เกิดจากการแลกเปลี่ยน สินค้าหรือบริการที่มีลักษณะไม่เหมือนกันกับบริษัทอื่นเป็นจำนวน 2 ล้านบาท และ 7 ล้านบาท ตามลำดับ (เฉพาะของบริษัทฯ: 1 ล้านบาท และ 4 ล้านบาท ตามลำดับ) (30 กันยายน 2558: 14 ล้านบาท และ 35 ล้านบาท ตามลำดับ (เฉพาะของบริษัทฯ: 8 ล้านบาท และ 22 ล้านบาท ตามลำดับ))

18. ขาดทุนต่อหุ้น

ขาดทุนต่อหุ้นขั้นพื้นฐานคำนวณโดยหารขาดทุนสำหรับงวดที่เป็นของผู้ถือหุ้นของบริษัทฯ (ไม่รวม กำไรขาดทุนเบ็ดเสร็จอื่น) ด้วยจำนวนถัวเฉลี่ยถ่วงน้ำหนักของหุ้นสามัญที่ออกอยู่ในระหว่างงวด



## 19. ส่วนงานดำเนินงาน

บริษัทฯ และบริษัทย่อยจัดโครงสร้างองค์กรเป็นหน่วยธุรกิจตามประเภทของผลิตภัณฑ์และบริการ ในระหว่างงวดปัจจุบัน บริษัทฯ และบริษัทย่อยไม่มีการเปลี่ยนแปลงโครงสร้างของส่วนงานดำเนินงานที่รายงาน

ข้อมูลรายได้และกำไรของส่วนงานของบริษัทฯ และบริษัทย่อยสำหรับงวดสามเดือนและเก้าเดือนสิ้นสุดวันที่ 30 กันยายน 2559 และ 2558 มีดังต่อไปนี้

| สำหรับงวดสามเดือนสิ้นสุดวันที่ 30 กันยายน 2559<br>รายได้ | ผลิตภัณฑ์และ<br>โฆษณา     |                       |          | ผลิตภัณฑ์<br>โทรทัศน์                        |  | รวมส่วนงาน                      | รายการปรับปรุง<br>และตัดรายการ<br>ระหว่างกัน |       | งบการเงินรวม<br>(หน่วย: พันบาท) |
|--|---------------------------|-----------------------|----------|--|--|---------------------------------|--|-------|---------------------------------|
|  | สื่อสิ่งพิมพ์และ<br>โฆษณา | ผลิตภัณฑ์<br>โทรทัศน์ | อื่นๆ    | รายการปรับปรุง<br>และตัดรายการ<br>ระหว่างกัน | รายการปรับปรุง<br>และตัดรายการ<br>ระหว่างกัน |                                 |  |       |                                 |
| รายได้จากลูกค้าภายนอก                                    | 359,158                   | 40,808                | 40,397   | 440,363                                      | -  | 440,363                         | -  | -     | 440,363                         |
| รายได้ระหว่างส่วนงาน<br>กำไร (ขาดทุน) ของส่วนงาน         | 4,408                     | 4,385                 | 120      | 8,913  | (8,913)                                      | -                               | (8,913)                                      | -     | -                               |
|  | 45,016                    | (915)                 | (5,421)  | 38,680                                       | -  | 38,680                          | -  | -     | 38,680                          |
| สำหรับงวดสามเดือนสิ้นสุดวันที่ 30 กันยายน 2558<br>รายได้ | สื่อสิ่งพิมพ์และ<br>โฆษณา | ผลิตภัณฑ์<br>โทรทัศน์ | อื่นๆ    | รวมส่วนงาน                                   | รายการปรับปรุง<br>และตัดรายการ<br>ระหว่างกัน | งบการเงินรวม<br>(หน่วย: พันบาท) |  |       |                                 |
| รายได้จากลูกค้าภายนอก                                    | 456,833                   | 24,330                | 37,596   | 518,759                                      | -  | 518,759                         | -  | -     | 518,759                         |
| รายได้ระหว่างส่วนงาน<br>กำไร (ขาดทุน) ของส่วนงาน         | 9,466                     | 3,115                 | (412)    | 12,169                                       | (12,169)                                     | -                               | (12,169)                                     | -     | -                               |
|  | 32,597                    | (16,193)              | (13,450) | 2,954  | 1,004  | 3,958                           | 1,004  | 1,004 | 3,958                           |

*[Handwritten signature]*

(ยังไม่ได้ตรวจสอบแต่สอบทานแล้ว)

๒ ๕๖,๐

(หน่วย: พันบาท)

|   | ผลิตภัณฑ์และ<br>โฆษณา     |       |          | ผลิตรายการ<br>โทรทัศน์ |       |           | รวมส่วนงาน | รายการปรับปรุง<br>และตัดรายการ<br>ระหว่างกัน |           | งบการเงินรวม |
|---|---------------------------|-------|----------|------------------------|-------|-----------|------------|--|-----------|--------------|
|   | สื่อสิ่งพิมพ์และ<br>โฆษณา | อื่นๆ | รวม      | โทรทัศน์               | อื่นๆ | รวม       |            | รายการปรับปรุง                               | ตัดรายการ |              |
| ถ้าได้รับงวดกันเดือนสิ้นสุดวันที่ 30 กันยายน 2559<br>รายได้ |                           |       |          |                        |       |           |            |  |           |              |
| รายได้จากลูกค้าภายนอก                                       | 1,090,915                 |       | 107,453  | 157,151                |       | 1,355,519 |            |  | 1,355,519 |              |
| รายได้ระหว่างส่วนงาน  | 18,603                    |       | 408      | 11,147                 |       | 30,158    |            | (30,158)                                     |           |              |
| กำไร (ขาดทุน) ของส่วนงาน                                    | 79,193                    |       | (24,105) | (29,864)               |       | 25,224    |            |  | 25,224    |              |

(หน่วย: พันบาท)

|   | ผลิตภัณฑ์และ<br>โฆษณา     |       |          | ผลิตรายการ<br>โทรทัศน์ |       |           | รวมส่วนงาน | รายการปรับปรุง<br>และตัดรายการ<br>ระหว่างกัน |           | งบการเงินรวม |
|---|---------------------------|-------|----------|------------------------|-------|-----------|------------|--|-----------|--------------|
|   | สื่อสิ่งพิมพ์และ<br>โฆษณา | อื่นๆ | รวม      | โทรทัศน์               | อื่นๆ | รวม       |            | รายการปรับปรุง                               | ตัดรายการ |              |
| ถ้าได้รับงวดกันเดือนสิ้นสุดวันที่ 30 กันยายน 2558<br>รายได้ |                           |       |          |                        |       |           |            |  |           |              |
| รายได้จากลูกค้าภายนอก                                       | 1,412,698                 |       | 107,819  | 60,966                 |       | 1,581,483 |            |  | 1,581,483 |              |
| รายได้ระหว่างส่วนงาน  | 26,982                    |       | 18       | 8,255                  |       | 35,255    |            | (35,255)                                     |           |              |
| กำไร (ขาดทุน) ของส่วนงาน                                    | 170,311                   |       | (45,586) | (67,804)               |       | 56,921    |            | 152  | 57,073    |              |

*Handwritten signature*

(ยังไม่ได้ตรวจสอบ แต่สอบทานแล้ว)

20. ภาวะผูกพันและหนี้สินที่อาจเกิดขึ้น

20.1 ภาวะผูกพันเกี่ยวกับรายจ่ายฝ่ายทุนและสัญญาบริการระยะยาว

ณ วันที่ 30 กันยายน 2559 และวันที่ 31 ธันวาคม 2558 บริษัทฯและบริษัทย่อยมีภาวะผูกพันเกี่ยวกับการซื้ออุปกรณ์ และการจ้างเพื่อการทำบัญชีและการพัฒนาและดูแลระบบคอมพิวเตอร์ ดังนี้

(หน่วย: ล้านบาท)

|                              | 30 กันยายน 2559 | 31 ธันวาคม 2558 |
|------------------------------|-----------------|-----------------|
| จ่ายชำระ                     |                 |                 |
| ภายใน 1 ปี                   | 108             | 97              |
| มากกว่า 1 ปี แต่ไม่เกิน 5 ปี | 231             | 288             |
| มากกว่า 5 ปี                 | 133             | 164             |

20.2 ภาวะผูกพันเกี่ยวกับสัญญาบริการระยะยาว

บริษัทย่อยและการร่วมค้าได้ทำสัญญาเพื่อรับอนุญาตให้ใช้เครื่องหมายการค้าจากบริษัทในต่างประเทศ ซึ่งบริษัทย่อยและการร่วมค้าตกลงที่จะจ่ายค่าตอบแทนให้แก่คู่สัญญาตามหลักเกณฑ์และอัตราที่ระบุไว้ในสัญญา

20.3 การค้ำประกัน

ณ วันที่ 30 กันยายน 2559 บริษัทฯและบริษัทย่อยมีหนังสือค้ำประกันซึ่งออกโดยธนาคารในนามบริษัทฯและบริษัทย่อยเหลืออยู่เป็นจำนวน 13 ล้านบาท (31 ธันวาคม 2558: 10 ล้านบาท) ซึ่งเกี่ยวเนื่องกับภาวะผูกพันทางปฏิบัติบางประการตามปกติธุรกิจของบริษัทฯและบริษัทย่อย

21. การอนุมัติงบการเงินระหว่างกาล

งบการเงินระหว่างกาลนี้ได้รับอนุมัติให้ออกโดยกรรมการผู้มีอำนาจของบริษัทฯเมื่อวันที่ 4 พฤศจิกายน 2559

